

Территориальный орган  
Федеральной службы  
государственной статистики  
по Чувашской Республике



ФЕДЕРАЛЬНАЯ СЛУЖБА  
ГОСУДАРСТВЕННОЙ СТАТИСТИКИ

# Занятость и заработная плата в Чувашской Республике



январь – июль 2022 года



ФЕДЕРАЛЬНАЯ СЛУЖБА  
ГОСУДАРСТВЕННОЙ СТАТИСТИКИ

# Занятость и заработная плата

в Чувашской Республике

январь — июль 2022 года

- 01 Численность рабочей силы
- 02 Уровень занятости населения по регионам ПФО
- 03 Уровень безработицы по регионам ПФО
- 04 Численность зарегистрированных безработных в службах занятости
- 05 Среднесписочная численность работающих в организациях
- 06 Среднемесячная номинальная начисленная заработная плата
- 07 Среднемесячная начисленная заработная плата работников организаций (по видам экономической деятельности)
- 08 Среднемесячная начисленная заработная плата работников организаций обрабатывающих производств
- 09 Среднемесячная начисленная заработная плата работников организаций по регионам ПФО
- 10 Реальная заработная плата работников организаций по регионам ПФО

\* Ежемесячные данные оперативной статистики



# ЧИСЛЕННОСТЬ РАБОЧЕЙ СИЛЫ\*

ТЫСЯЧ ЧЕЛОВЕК

июнь-август 2022 года

**59,5%**

Уровень занятости

**2,9%**

Уровень безработицы



\*По данным выборочного обследования рабочей силы (в возрасте 15 лет и старше)

# УРОВЕНЬ ЗАНЯТОСТИ НАСЕЛЕНИЯ ПО РЕГИОНАМ ПФО\*

июнь-август 2022 года

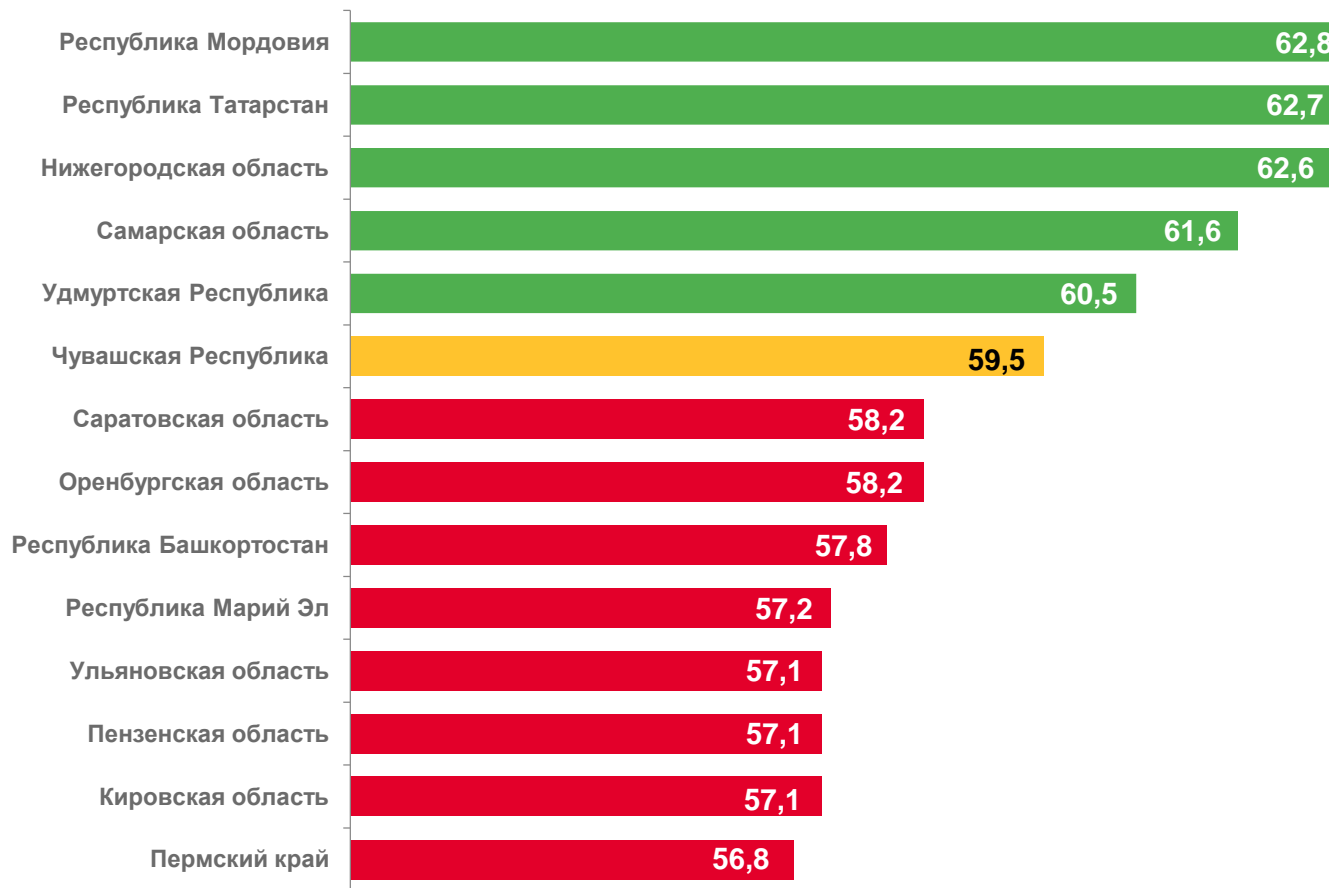
**60,0%**

Российская Федерация

**59,6%**

Приволжский федеральный Округ

Регионы ПФО с наибольшими и наименьшими значениями; %



\* По данным выборочного обследования рабочей силы (в возрасте 15 лет и старше)

# УРОВЕНЬ БЕЗРАБОТИЦЫ ПО РЕГИОНАМ ПФО \*

июнь-август 2022 года

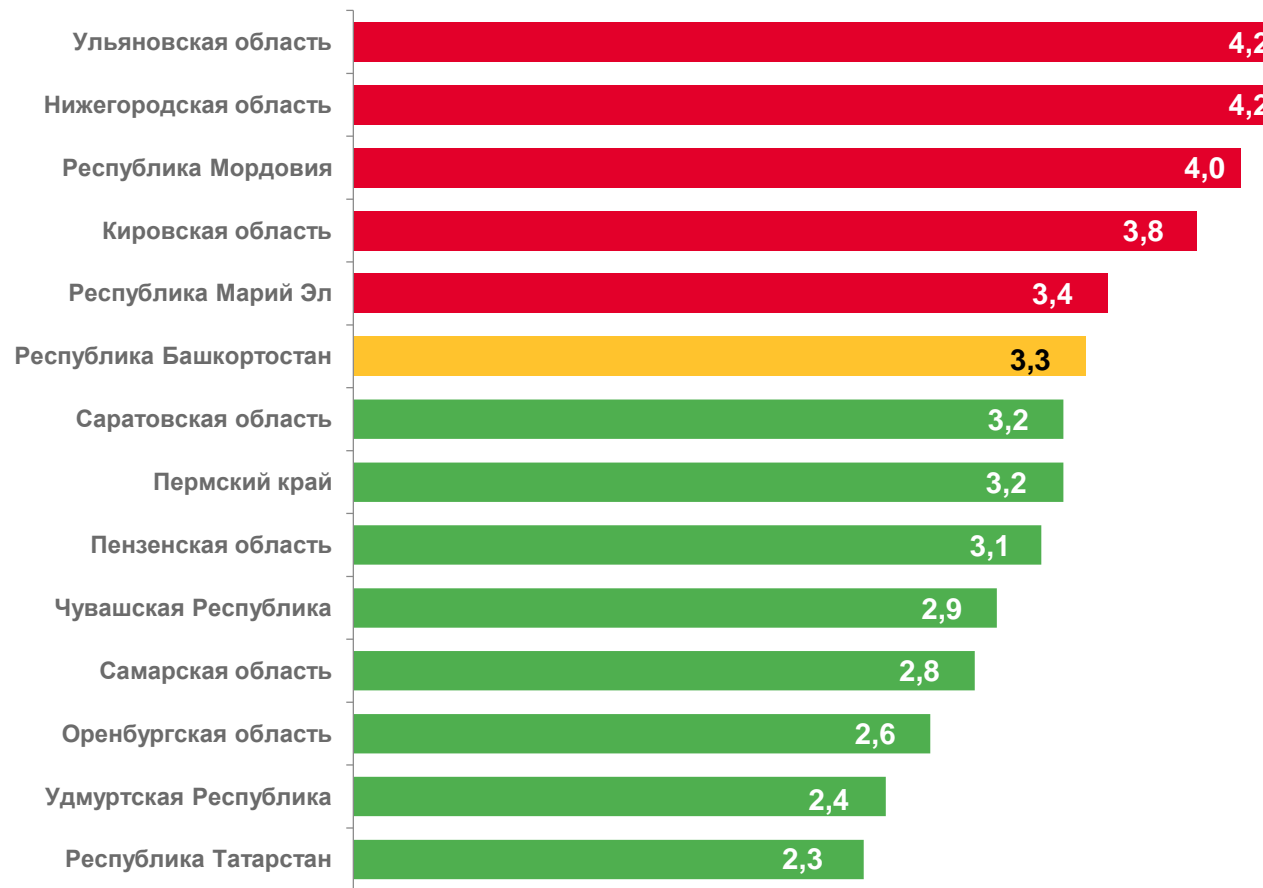
**3,9%**

Российская Федерация

**3,2%**

Приволжский федеральный округ

Регионы ПФО с наибольшими и наименьшими значениями; %



\*По данным выборочного обследования рабочей силы (в возрасте 15 лет и старше)

# ЧИСЛЕННОСТЬ ЗАРЕГИСТРИРОВАННЫХ БЕЗРАБОТНЫХ В СЛУЖБАХ ЗАНЯТОСТИ \*

ЧЕЛОВЕК

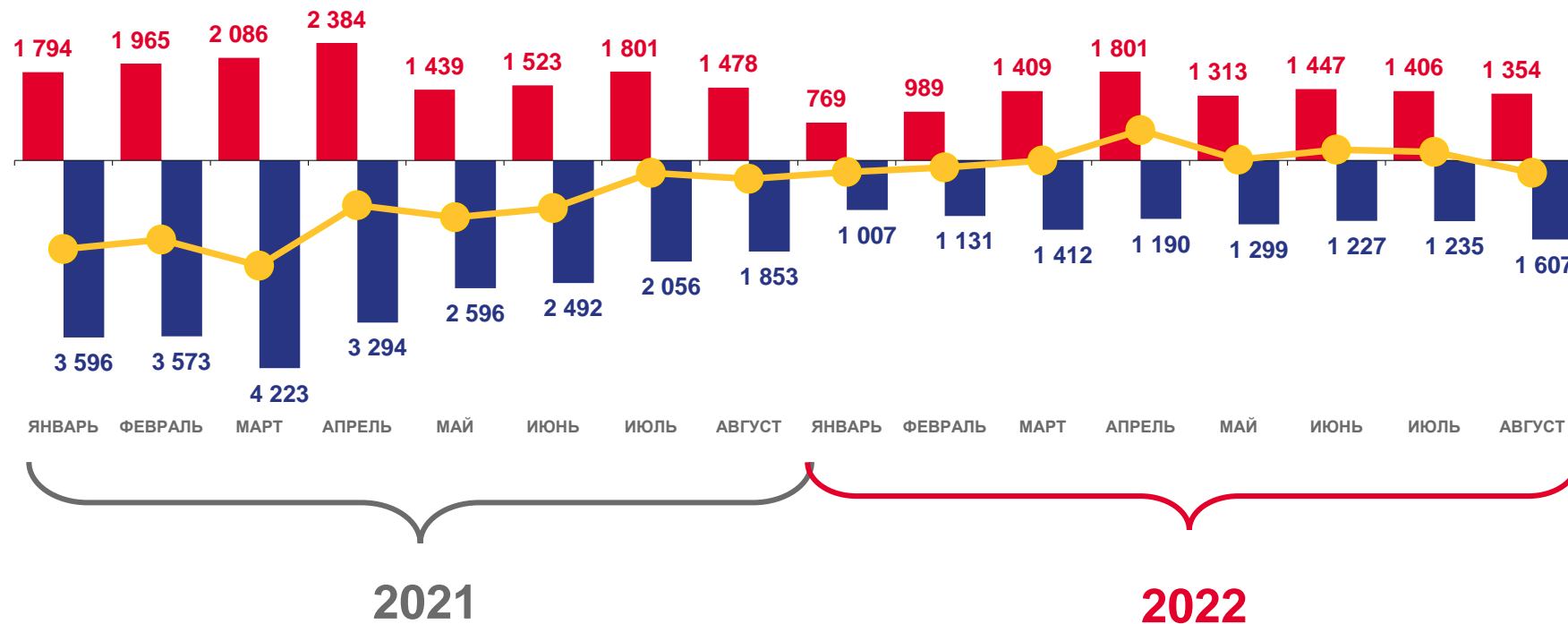
на конец августа 2022 года

**5 428**

Зарегистрировано безработных

**4 118**

Получают пособие по безработице



■ Численность лиц, признанных безработными в течение месяца

■ Численность безработных, снятых с учета в течение месяца

● Изменение (прирост, снижение) численности безработных за месяц

\*По данным Минтруда Чувашии



# СРЕДНЕСПИСОЧНАЯ ЧИСЛЕННОСТЬ РАБОТАЮЩИХ В ОРГАНИЗАЦИЯХ

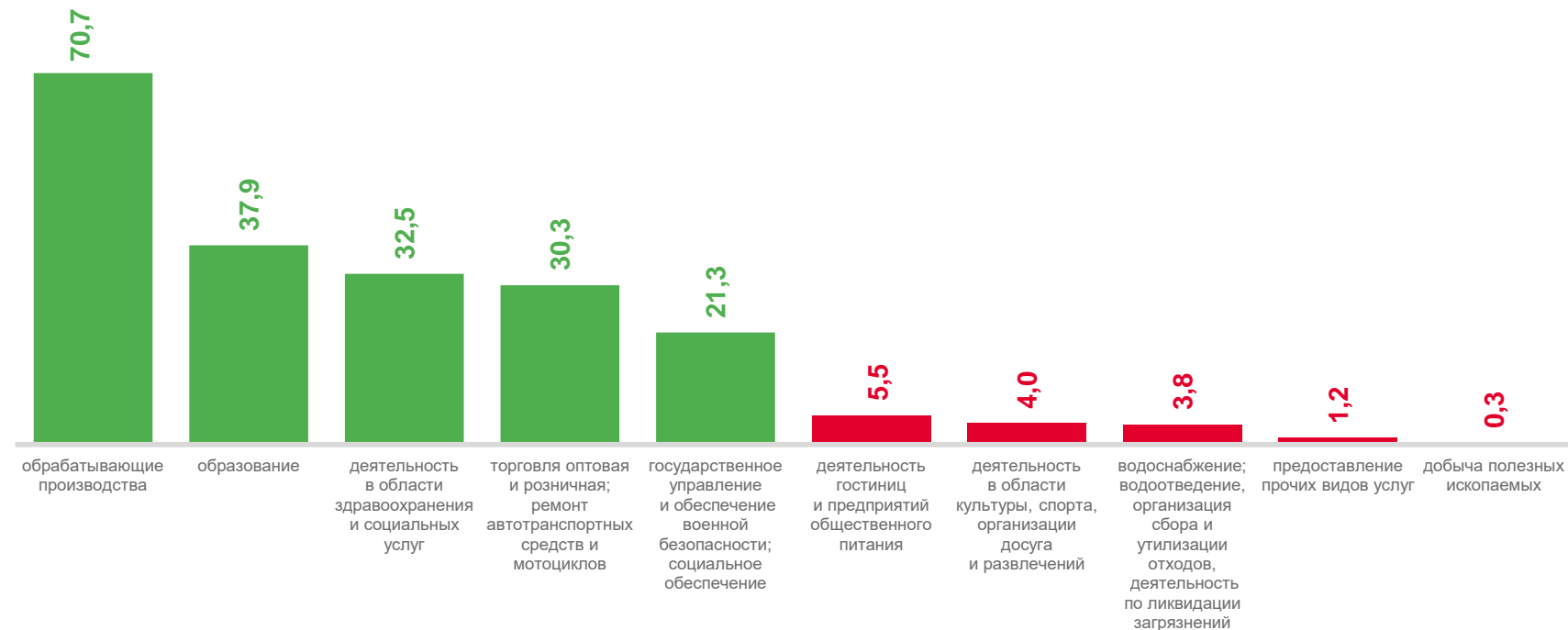
ЯНВАРЬ-ИЮЛЬ 2022 ГОДА; ТЫСЯЧ ЧЕЛОВЕК

**288,6** тыс. человек

изменение к январю-июлю 2021 года

**99,3%**

Виды деятельности с наибольшими и наименьшими значениями





# СРЕДНЕМЕСЯЧНАЯ НОМИНАЛЬНАЯ НАЧИСЛЕННАЯ ЗАРАБОТНАЯ ПЛАТА

РУБЛЕЙ

## Реальная заработная плата

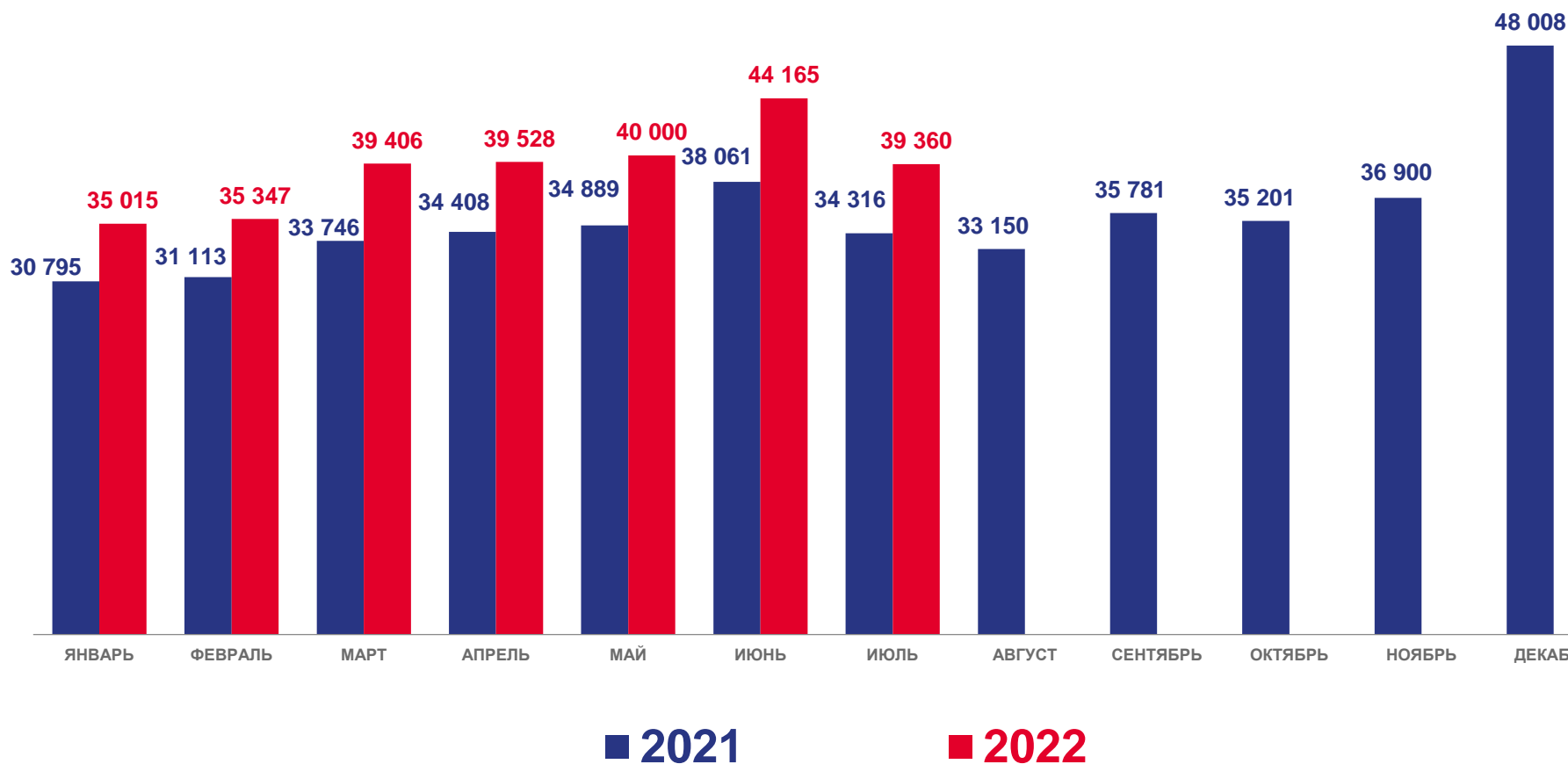
июль 2022 года

изменение к июлю 2021 года

**- 3,6%**

изменение к июню 2022 года

**- 11,2%**







# СРЕДНЕМЕСЯЧНАЯ НАЧИСЛЕННАЯ ЗАРАБОТНАЯ ПЛАТА РАБОТНИКОВ ОРГАНИЗАЦИЙ

ЯНВАРЬ-ИЮЛЬ 2022 ГОДА; РУБЛЕЙ

Виды деятельности с наибольшими и наименьшими значениями



# СРЕДНЕМЕСЯЧНАЯ НАЧИСЛЕННАЯ ЗАРАБОТНАЯ ПЛАТА РАБОТНИКОВ ОРГАНИЗАЦИЙ ОБРАБАТЫВАЮЩИХ ПРОИЗВОДСТВ

ЯНВАРЬ-ИЮЛЬ 2022 ГОДА; РУБЛЕЙ

Виды деятельности с наибольшими и наименьшими значениями





# СРЕДНЕМЕСЯЧНАЯ НАЧИСЛЕННАЯ ЗАРАБОТНАЯ ПЛАТА РАБОТНИКОВ ОРГАНИЗАЦИЙ ПО РЕГИОНАМ ПФО

ЯНВАРЬ-ИЮЛЬ 2022 ГОДА; РУБЛЕЙ

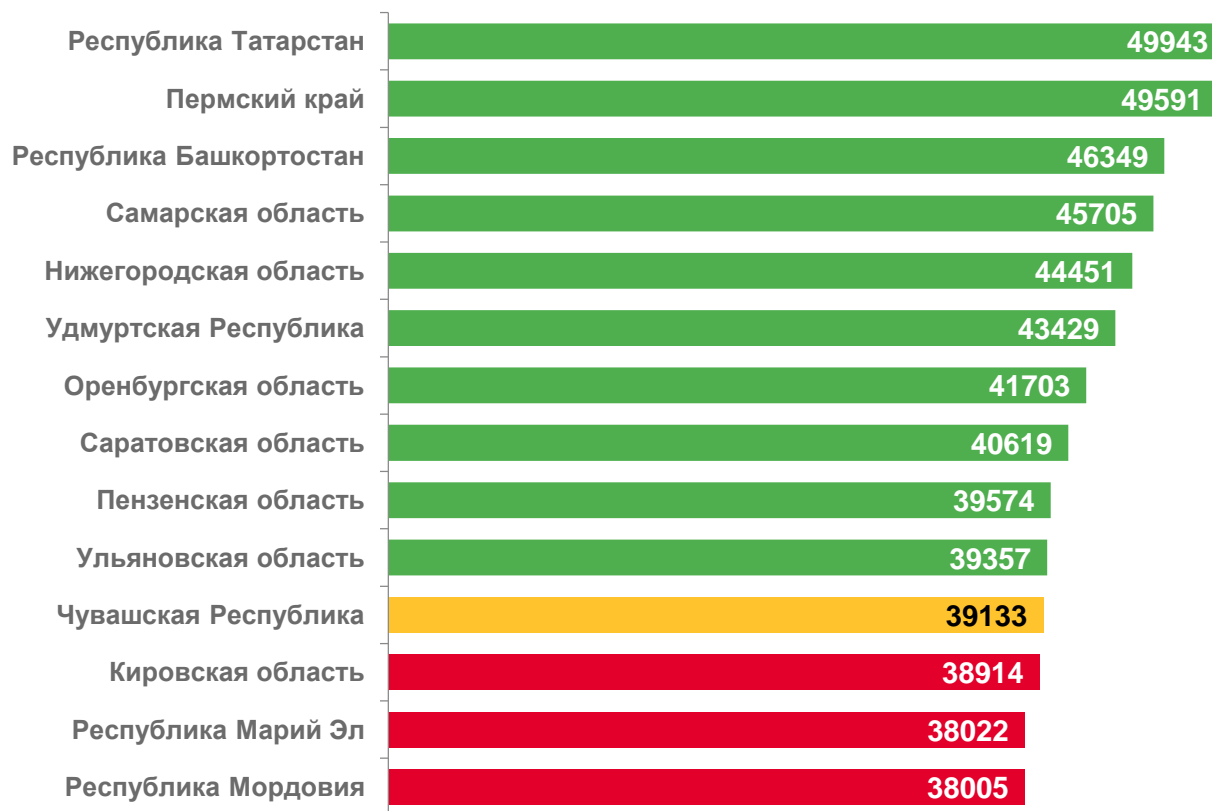
**62 025**

Российская Федерация

**44 512**

Приволжский федеральный округ

Регионы ПФО с наибольшими и наименьшими значениями





# РЕАЛЬНАЯ ЗАРАБОТНАЯ ПЛАТА РАБОТНИКОВ ОРГАНИЗАЦИЙ ПО РЕГИОНАМ ПФО

ЯНВАРЬ-ИЮЛЬ 2022 ГОДА; ПРОЦЕНТ

Регионы ПФО с наибольшими и наименьшими значениями

